





DESTEK

EĐİTİM


ODASI





İçindekiler

»»» Destek Eğitim Odası Nedir?	3
»»» Destek Eğitim Odası Açmak Zorunlu mudur?	3
»»» Okullarda Destek Eğitim Odası Nasıl Açılır?	3
»»» Destek Eğitim Odasında Kimler Eğitim Görebilir?	3
»»» Destek Eğitim Odasında Hangi Öğrencilerin Hangi Derslerden Ne Zaman Eğitim Alacağı Nasıl Belirlenir?	3
»»» Bir Öğrenci Destek Eğitim Odasında Haftada Kaç Saat Eğitim Alabilir?.....	4
»»» Destek Eğitim Odasında Öğrencilere Grup Oluşturularak Eğitim Verilebilir mi?.....	4
»»» Destek Eğitim Odasında Hangi Öğretmenler Görev Alabilir?	4
»»» Sınıf Öğretmenleri Destek Eğitim Odasında Kaç Saate Kadar Görev Alabilir ve Ücretlendirme Nasıl Yapılır?	4
»»» Branş Öğretmenleri Destek Eğitim Odasında Kaç Saate Kadar Görev Alabilir ve Ücretlendirme Nasıl Yapılır?.....	4
»»» Okul Yöneticileri Destek Eğitim Odasında Ders Görevi Alabilirler mi?	5
»»» Ek Ders Ücreti Karşılığı Görevlendirilen Öğretmenlere Destek Eğitim Odalarında Görev Verilebilir mi?.....	5
»»» Destek Eğitim Odasında Eğitim Desteği Alan Öğrencinin Başarı Değerlendirmesi Nasıl Yapılır?.....	5
»»» Destek Eğitim Odasında Yürütülecek Eğitim Hizmetlerinin Planlaması Kim Tarafından Yapılır?.....	5
»»» Uygulamalı Beceri Eğitimleri Nasıl Sunulur?.....	5
»»» Destek Eğitim Odaları İçin Alınacak Olan Malzemeler Nasıl Temin Edilir?.....	5
»»» Destek Eğitim Odalarında Sunulan Hizmetlerinin Planlanması ve Yürütülmesinde RAM'ların Görev ve Sorumlulukları Nelerdir?	6
»»» Destek Eğitim Odasına İlişkin Standartlar	7
»»» Destek Eğitim Odasının Fiziki Koşulları Nasıl Olmalıdır?	7
»»» Destek Eğitim Odasının Donanımında Neler Olmalıdır?	7
»»» Okul Öncesi Kademesinde Materyal Tablosu.....	8
»»» İlkokul Kademesinde Materyal Tablosu	10
»»» Ortaokul Kademesinde Materyal Tablosu.....	11
»»» Ortaöğretim Kademesinde Materyal Tablosu	12



DESTEK EĞİTİM ODASI İŞLEYİŞ USUL VE ESASLARI

»» Destek Eğitim Odası Nedir?

“Destek Eğitim Odası”, okul ve kurumlarda, kaynaştırma/bütünleştirme yoluyla eğitim uygulamaları kapsamında yetersizliği olmayan akranlarıyla birlikte aynı sınıfta eğitimlerine devam eden özel eğitim ihtiyacı olan öğrencilerin sunulan eğitim hizmetlerinden en üst düzeyde yararlanmaları amacıyla özel araç-gereçler ile eğitim materyalleri sağlanarak oluşturulmuş eğitim ortamlarıdır.

»» Destek Eğitim Odası Açmak Zorunlu mudur?

Kaynaştırma/bütünleştirme yoluyla eğitim uygulamaları kapsamında yetersizliği olmayan akranlarıyla birlikte aynı sınıfta eğitimlerine devam eden özel eğitim ihtiyacı olan öğrenciler ile özel yetenekli öğrencilerin öğrenim gördüğü okul ve kurumlarda “Destek Eğitim Odası” açılması zorunludur.

»» Okullarda Destek Eğitim Odası Nasıl Açılır?

Destek eğitim odası, il/ilçe özel eğitim hizmetleri kurulunun önerisi doğrultusunda il/ilçe millî eğitim müdürlükleri tarafından açılır.

Bu kapsamda izlenmesi gereken işlem basamakları aşağıda yer almaktadır:


- İl/ilçe özel eğitim hizmetleri kurulu tarafından kaynaştırma/bütünleştirme yoluyla eğitim uygulaması kapsamında okul/kuruma yerleştirilen özel eğitim ihtiyacı olan öğrenciler için her tür ve kademedeki okul/kurumlar bünyesinde il/ilçe millî eğitim müdürlüklerince destek eğitim odası açılır.
- Destek eğitim odasında eğitim alacak öğrenci sayısına göre okulda veya kurumda birden fazla destek eğitim odası açılabilir.
- Açılış onayları, açılacak her bir destek eğitim odası için ayrı ayrı olacak şekilde bir defa alınır.
- Özel eğitim ihtiyacı olan öğrencilere yönelik okulun fizikî şartları, öğrenci sayıları, yetersizlik türleri ve yetenek alanları göz önünde bulundurularak ayrı destek eğitim odaları açılabilir.
- Fizikî şartları nedeniyle destek eğitim odası açılmayan okullarda il/ilçe millî eğitim müdürlüklerinin onayı doğrultusunda fen laboratuvarları, resim atölyeleri, müzik odaları vb. uygun alanlar destek eğitim odası olarak kullanılabilir.

»» Destek Eğitim Odasında Kimler Eğitim Görebilir?

Destek eğitim odasında, okul ve kurumlarda, kaynaştırma/bütünleştirme yoluyla eğitim uygulaması kapsamında yetersizliği olmayan akranlarıyla birlikte aynı sınıfta eğitimlerine devam eden özel eğitim ihtiyacı olan öğrenciler ile özel yetenekli öğrenciler eğitim görebilir.

»» Destek Eğitim Odasında Hangi Öğrencilerin Hangi Derslerden Ne Zaman Eğitim Alacağı Nasıl Belirlenir?

Destek eğitim odasında eğitim alacak öğrenciler ile destek eğitim alacağı dersler, bireyselleştirilmiş eğitim programı (BEP) geliştirme biriminin önerileri doğrultusunda rehberlik ve danışma hizmetleri yürütme komisyonunca eğitim öğretim yılı başında belirlenir. Ancak; ihtiyaç halinde söz konusu planlama eğitim öğretim yılı içerisinde revize edilebilir. Özel eğitim ihtiyacı olan her öğrencinin ihtiyacı doğrultusunda bu eğitimden yararlanması sağlanır.



Destek eğitim odasında sunulacak hizmetler öğrencinin yararı gözetilerek uygun öğretmen sağlanması ve velinin onayı ile okulun çalışma saatlerinde (öğrencinin ders saati içinde veya dışında) planlanır. Destek eğitimi öğrencinin ders saati içinde veriliyor ise öğrencinin kayıtlı olduğu sınıfta o ders saatinde okutulan derse ilişkin eğitim verilir.

»» Bir Öğrenci Destek Eğitim Odasında Haftada Kaç Saat Eğitim Alabilir?

Öğrencinin destek eğitim odasında alacağı haftalık ders saati, haftalık toplam ders saatinin %40'ını aşmayacak şekilde planlanır.

Örneğin; haftalık 30 ders saati öğrenim gören bir öğrenci için söz konusu planlama en fazla 12 ders saati ($30 \times 40 / 100 = 12$) olacak şekilde uygulanır.

»» Destek Eğitim Odasında Öğrencilere Grup Oluşturularak Eğitim Verilebilir mi?

Destek eğitim odasında öğrencilerin eğitim performansları dikkate alınarak birebir eğitim yapılır. Ancak; BEP geliştirme birimi gerektiğinde eğitim performansı aynı seviyede olan öğrencilerle birebir eğitimin yanında en fazla 3 öğrencinin bir arada eğitim alacağı grup eğitimi yapılması için de karar verilebilir.

»» Destek Eğitim Odasında Hangi Öğretmenler Görev Alabilir?

Destek eğitim odasında öğrencilerin eğitim ihtiyaçlarına göre öncelikle okulun öğretmenlerinden olmak üzere özel eğitim öğretmenleri, sınıf öğretmeni ve alan öğretmenleri ile RAM'da görevli özel eğitim öğretmenleri ya da diğer okul ve kurumlardaki öğretmenler görevlendirilir.

Destek eğitim odasında görevlendirilecek öğretmenler için, söz konusu öğretmenler destek eğitim odasında eğitim hizmeti vermeye başlamadan önce, il/ilçe özel eğitim hizmetleri kurulunca gerçekleştirilecek planlama kapsamında il/ilçe millî eğitim müdürlüklerince engel türü ve özellikleri, özel eğitim yöntem ve teknikleri ile gerekli diğer konuları kapsayacak eğitim seminerleri düzenlenir.

»» Sınıf Öğretmenleri Destek Eğitim Odasında Kaç Saate Kadar Görev Alabilir ve Ücretlendirme Nasıl Yapılır?

Yönetici ve Öğretmenlerin Ders ve Ek Ders Saatlerine İlişkin Karar kapsamında yönetici ve öğretmenler dışındaki resmî görevliler ile sınıf öğretmenlerine ilköğretim, orta öğretim ve yaygın eğitim kurumlarında haftada 8 saate kadar ek ders görevi verilebilir.

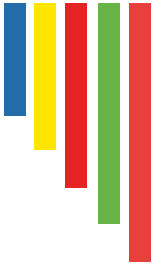

İlkokullarda sınıf öğretmenleri, alan öğretmenlerinin derse girdiği saatlerde de destek eğitim odasında görevlendirilebilirler.

Destek eğitim odasında verilen derslerin ek ders ücreti %25 artırımlı ödenir.

»» Branş Öğretmenleri Destek Eğitim Odasında Kaç Saate Kadar Görev Alabilir ve Ücretlendirme Nasıl Yapılır?

Aylık karşılığı ders saatini dolduramayan branş öğretmenlerine, dolduramadıkları saat kadar destek eğitim odasında görev verilebilir.

Aylık karşılığı dışında destek eğitim odasında girilen derslerin ek ders ücreti %25 artırımlı ödenir.



»» Okul Yöneticileri Destek Eğitim Odasında Ders Görevi Alabilirler mi?

Okul yöneticileri destek eğitim odasında görev alabilirler. Okul yöneticileri aylık karşılığı girmek durumunda oldukları ders görevlerini tamamladıktan sonra, haftada 6 saate kadar destek eğitim odasında görev alabilirler.

Okul yöneticilerinin aylık karşılığı dışında destek eğitim odasında girdikleri derslerin ek ders ücreti %25 artırımlı ödenir.

»» Ek Ders Ücreti Karşılığı Görevlendirilen Öğretmenlere Destek Eğitim Odasında Görev Verilebilir mi?

Destek eğitim odasında görev alacak öğretmen ihtiyacının karşılanamadığı durumlarda ek ders ücreti karşılığı çalışan öğretmenlerden görevlendirme yapılabilir.

Bu öğretmenlerden haftalık girebileceği ders saatini dolduranlara destek eğitim odasında ders görevi verilemez.

»» Destek Eğitim Odasında Eğitim Desteği Alan Öğrencinin Başarı Değerlendirmesi Nasıl Yapılır?

Özel eğitim ihtiyacı olan öğrencilerin takip ettikleri programlar temel alınarak eğitim performansı ve ihtiyaçları doğrultusunda BEP hazırlanır. BEP'te; öğrenci için gerekli destek eğitim hizmetlerinin türü, süresi, sıklığı, kimler tarafından nerede ve nasıl sağlanacağına ilişkin bilgiler yer almalıdır.

BEP geliştirme biriminde özel eğitim ihtiyacı olan öğrencinin eğitim sürecinde görev alan tüm öğretmenler yer alır ve öğrencinin genel başarı değerlendirmesinde sınıfta yapılan değerlendirmenin yanı sıra destek eğitim odasında yapılan değerlendirme sonuçları da dikkate alınır.

Destek eğitim odasında; program farklılaştırma ve bireyselleştirmeye yönelik zenginleştirme ve genişletme uygulamaları yapılır. Öğretimin farklılaştırılmasına yönelik ölçme ve değerlendirme araçları kullanılarak BEP doğrultusunda değerlendirme yapılır.

Öğrencinin destek eğitim odasında eğitim aldığı derslere ilişkin, değerlendirme süreçlerinde kullanılan ölçme araçları, çalışma kâğıtları/deFTERleri dönem sonu raporuyla birlikte okul idaresine teslim edilir.

»» Destek Eğitim Odasında Yürütülecek Eğitim Hizmetlerinin Planlaması Kim Tarafından Yapılır?


Destek eğitim odasında eğitim alacak öğrenciler ile eğitim hizmeti sunacak öğretmenlerin hangi gün ve saatlerde destek eğitim odasında olacaklarına ilişkin planlama okul yönetimince yapılır. Öğrencilerin devam takip vb. durumları okul yönetimince sınıf defteri tutulması yoluyla kayıt altına alınır.

»» Uygulamalı Beceri Eğitimleri Nasıl Sunulur?

Destek eğitim odasında eğitim alan öğrenciler için uygulamalı beceri eğitimi yapılması gereken derslerde BEP geliştirme biriminin görüş ve önerileri doğrultusunda, sınıf, atölye, laboratuvar vb. ortamlarda grup içinde birebir eğitim yapılacak şekilde destek eğitim hizmeti sunulabilir.

»» Destek Eğitim Odası İçin Alınacak Olan Malzemeler Nasıl Temin Edilir?

Destek eğitim odasında öğrencilerin eğitim performansı ve ihtiyaçları, yetersizlik türü ve yetenek alanlarına uygun araç-gereç ve eğitim materyalleri bulunur. İl/ilçe millî eğitim müdürlükleri, kaynaştırma/




bütünleştirme yoluyla eğitim yapılan okul ve kurumlardaki özel eğitim hizmetlerine yönelik derslik, araç-gereç gibi ihtiyaçların sağlanması için tedbir almakla yükümlüdür.

Destek eğitim odası için alınacak malzemeler okul/kurumun bağlı bulunduğu genel müdürlüğün bütçesinden karşılanır.

»» Destek Eğitim Odasında Sunulan Hizmetlerinin Planlanması ve Yürütülmesinde Rehberlik ve Araştırma Merkezinin (RAM) Görev ve Sorumlulukları Nelerdir?

Eğitim öğretim yılı başında okullara destek eğitim odası ile ilgili bilgilendirme yapar.

Destek eğitim odasının açılış ve işleyiş sürecinde (odanın dizaynı, BEP hazırlanması vb.) okul ve kurumlara danışmanlık hizmeti verir.




DESTEK EĞİTİM ODASINA İLİŞKİN STANDARTLAR

Destek Eğitim Odasının Fiziki Koşulları Nasıl Olmalıdır?

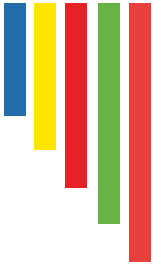

1. Oda genişliği 5m² si gözlem aynası olacak şekilde en az 20 m² olmalı
2. Yerler ve süpürgelikler, antibakteriyel, nanoteknolojik (su geçirmez, kir tutmaz, yanmaz) malzeme ile kaplanmalı
3. Güvenlik açısından kalorifer petekleri ve pencere denizlikleri ahşap malzeme, kalorifer boruları elas- tomerik kauçuk köpük ile duvarlar ise kumaş kaplı strafor ile korunaklı hale getirilmeli
4. Aydınlatma sistemleri ayarlanabilir olmalı
5. Duvarlar ve tavan ses yalıtımlı olmalı
6. Pencereleri üstten yarım açılır (vasistas pencere) olmalı
7. Pencerelerde stor perdeler olmalı
8. Camlar temperli olmalı
9. Odada havalandırma sistemi olmalı
10. Su bazlı antibakteriyel boya ile boyanmalı
11. Prizler her duvarda olacak şekilde priz kapağı ile güvenli hale getirilmeli
12. Ses yalıtımlı akustik kapı olmalı ve kapı dışarıya açılmalı

Destek Eğitim Odasının Donanımında Neler Olmalıdır?

1. Etkileşimli tahta
2. Dizüstü bilgisayar
3. Tablet PC
4. İnternet alt yapısı
5. Projeksiyon ve projeksiyon perdesi
6. Bölünebilir (L, U şekline gelebilecek ve bireysel kullanılabilen), yükseklik ayarlı metal ayaklı masalar ile farklı yükseklikte sandalyeler
7. Ses sistemi
8. Vestiyer
9. Bölmeli dolap
10. Kapalı dolap
11. Kolçaklı Sandalye
12. Laminatör
13. Laminatör poşeti
14. Masa
15. Rafli açık dolaplar
16. Tek taraflı kitaplık
17. Figürlü pano
18. İlk yardım seti
19. Ayaklı yazı tahtası
20. Yer etkinlik minder köşesi
21. Renkli çıktı alınabilecek yazıcı,
22. PVC makinesi
23. Fotoğraf makinesi
24. İşitme engelli öğrenciler için (giriş-çıkış ve teneffüs saatlerini vb. belirten) sınıf içerisinde ve okul koridorunda ışıklı uyarılar olmalıdır.




KADEME	SIRA	MATERYAL
OKUL ÖNCESİ	1.	Geometrik Şekiller
	2.	3 Boyutlu Meyveler/Sebzeler/Hayvanlar
	3.	5N 1K Öğretim Seti
	4.	Abaküs
	5.	Adım Ayarı Tahtası
	6.	Ahşap Geometrik Şekil Sıralama
	7.	Beceri Küpü
	8.	Boncuk Dizme Seti
	9.	Bowling Oyunu
	10.	Boya Seti (Kuru, Pastel, Sulu, Parmak, Yüz)
	11.	Boyama Kitapları
	12.	Bultak Kova
	13.	Denge Oyunları
	14.	Denge Tahtası
	15.	Dil Terapi Aynası
	16.	Dokun Hisset Kartları
	17.	Dokunsal Diskler
	18.	Domino
	19.	Eksik Olanı Bulma Kartları
	20.	EI/Parmak Kukla Seti ve Sahnesi
	21.	Eşleme Kartları (Rakam, Tane, Renk, Nesne vb.)
	22.	Evcilik Seti
	23.	Eylem Kartları
	24.	Farklı Boyutlarda Toplar
	25.	Farklı Büyüklüklerde Sepet/Kova
	26.	Hikaye Kitapları Seti
	27.	İlişki Kurma Kartları
	28.	İp Geçirme Oyunları
	29.	Kavram Kartları (Renk, Şekil, Sayı, Duygu, Giysiler, Taşıtlar, Meyveler, Sebzeler vb.)
	30.	Kule Oyunu
	31.	Labirent Oyunları
	32.	Mesafe Tahmin Oyunu
	33.	Mıknatıslı Olta Oyunu
	34.	Müzik aletleri seti
	35.	Oyun Hamuru ve Aparatları

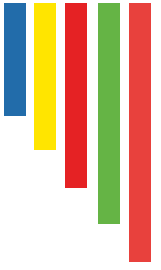



OKUL ÖNCESİ


36.	Oyuncak Bebekler
37.	Oyuncak Mutfak Köşesi
38.	Oyuncak Pota
39.	Oyuncak Tamir Köşesi
40.	Oyuncak Taşıtlar
41.	Oyuncak Terazi ve Ağırlık Seti
42.	Örüntü Oluşturma Kartları
43.	Parça Bütün Eşleme
44.	Parçaları Tak Çıkar Oyunu
45.	Rakam Nesne Eşleme Kartları
46.	Renkli Ahşap Bloklar
47.	Renkli Çivi Oyunu
48.	Resimli Tombala
49.	Türkçe Sesli Oyun Halısı (Hayvanlar, Taşıtlar)
50.	Sıralı Olay Kartları
51.	Sosyal Beceri Öğretimi Seti
52.	Tangram
53.	Trombolin
54.	Yapboz (Hayvanlar, Meyveler, Sebzeler, Taşıtlar, İnsan Yüzü, Vücudumuz, Meslekler)
55.	Yazmaya Hazırlık Beceri Seti
56.	Zıt Kavram Kartları



KADEME	SIRA	MATERYAL
İLKOKUL	1.	5N 1K Öğretim Seti
	2.	Abaküs
	3.	Ahşap Geometrik Şekil Sıralama
	4.	Beceri Küpü
	5.	Boncuk Dizme Seti
	6.	Bowling Oyunu
	7.	Boya Seti (Kuru, Pastel, Sulu, Parmak, Yüz)
	8.	Boyama Kitapları
	9.	Domino
	10.	Eksik Olanı Bulma Kartları
	11.	Eylem Kartları
	12.	Geometrik Şekiller
	13.	Hikaye Kitapları
	14.	İlişki Kurma Kartları
	15.	İnteraktif Vücut Seti
	16.	İp Geçirme Oyunları
	17.	Kavram Kartları (Renk, Şekil, Sayı, Duygu, Giysiler, Taşıtlar, Meyveler, Sebzeler vb.)
	18.	Kesir Takımı
	19.	Mesafe Tahmin Oyunu
	20.	Müzik Aletleri Seti
	21.	Okuma-Yazma Becerisi Öğretimi Seti
	22.	Örüntü Oluşturma Kartları
	23.	Öykü Tamamlama Seti
	24.	Parça Bütün Eşleme
	25.	Rakam Nesne Eşleme Kartları
	26.	Sıralı Olay Kartları
	27.	Sosyal Beceri Öğretimi Seti
	28.	Tangram
	29.	Üç Boyutlu Geometrik Şekiller
	30.	Yazma Öğeleri Seti
	31.	Zıt Kavram Kartları



KADEME	SIRA	MATERYAL
ORTAOKUL	1.	Üç Boyutlu Geometrik Şekiller
	2.	5N 1K Öğretim Seti
	3.	Çocuk Romanlari Seti
	4.	Domino
	5.	Geometrik şekiller
	6.	Hikaye kitapları
	7.	İnteraktif vücut oyuncağı
	8.	Kesir takımı
	9.	Müzik aletleri seti
	10.	Okuma-yazma becerisi öğretimi seti
	11.	Örüntü oluşturma kartları
	12.	Sıralı olay kartları
	13.	Sosyal beceri öğretimi seti
	14.	Tangram



KADEME	SIRA	MATERYAL
ORTAÖĞRETİM	1.	Üç Boyutlu Geometrik Şekiller
	2.	5N 1K Öğretim Seti
	3.	Çocuk Romanları Seti
	4.	Domino
	5.	Geometrik Şekiller
	6.	Hikaye Kitapları
	7.	İnteraktif vücut Oyuncağı
	8.	Kesir Takımı
	9.	Müzik Aletleri Seti
	10.	Okuma-Yazma Becerisi Öğretimi Seti
	11.	Örüntü Oluşturma Kartları
	12.	Sıralı Olay Kartları
	13.	Sosyal Beceri Öğretimi Seti
	14.	Tangram